

**ภาพรวมธุรกิจ**

เกษตรและอุตสาหกรรมอาหาร

**งบการเงิน**

	3M66	3M65	2565	2564
--	------	------	------	------

**งบกำไรขาดทุน (ลบ.)**

รายได้	81.01	125.96	543.56	443.59
ค่าใช้จ่าย	145.12	182.41	733.99	748.57
กำไร (ขาดทุน) สุทธิ	-73.28	-63.46	-227.54	-340.03

**งบแสดงฐานะทางการเงิน (ลบ.)**

สินทรัพย์	1,112.62	1,167.83	1,181.57	1,196.16
หนี้สิน	1,070.05	1,133.12	1,113.09	1,182.08
ส่วนผู้ถือหุ้น	42.57	34.70	68.47	14.09

**งบกระแสเงินสด (ลบ.)**

กิจกรรมดำเนินงาน	3.32	-0.70	-46.06	-31.87
กิจกรรมลงทุน	1.29	-7.07	-39.74	-140.06
กิจกรรมจัดหาเงิน	-9.65	2.32	85.85	175.87

**อัตราส่วนทางการเงินที่สำคัญ**

กำไรต่อหุ้น (บาท)	-0.03	-0.04	-0.13	-0.35
อัตรากำไรขั้นต้น (%)	37.73	46.60	49.50	47.46
อัตรากำไรสุทธิ (%)	-90.46	-50.38	-41.86	-76.65
D/E Ratio (เท่า)	25.13	32.65	16.26	83.92
ROE (%)	-614.35	-1,600.35	-551.23	-1,223.82
ROA (%)	-17.37	-29.87	-16.02	-27.12

**แผนธุรกิจ**

บริษัทฯ มุ่งมั่นที่จะขยายสาขาให้ครอบคลุมพื้นที่ที่มีศักยภาพ ปรับภาพลักษณ์หน้าร้านให้ดูทันสมัยและสร้างทางเลือกที่หลากหลายผ่านประสบการณ์ในแบรนด์ใหม่ ๆ เพื่อส่งผลให้บริษัทสามารถขยายฐานลูกค้าและกลุ่มเป้าหมายใหม่ ๆ ได้ บริษัทฯ ได้ดำเนินกลยุทธ์และแนวทางการขยายธุรกิจดังนี้ เช่น ขยายสาขา, ปรับปรุงหน้าร้านและ/หรือเปลี่ยนอัตลักษณ์ของแบรนด์, พัฒนาและสร้างผลิตภัณฑ์ใหม่ของบริษัทฯ, รักษาคุณภาพของอาหารและการให้บริการ และ ขยายเข้าสู่ธุรกิจใหม่ ๆ

**Highlight ที่น่าสนใจของบริษัท**

- มีแบรนด์ร้านอาหารหลากหลายสามารถครอบคลุมลูกค้าได้ทุกระดับ
- เปิดให้บริการร้านสาขากระจายอยู่ในแหล่งชุมชนทั่วประเทศ
- ครบวงจรผ่านการผลิตและรับรองคุณภาพ โดยทำหน้าที่ในการผลิตอาหารที่สำเร็จรูป และนำจิ้ม ซึ่งมีการควบคุมคุณภาพและรสชาติให้เป็นมาตรฐานเดียวกันทุกสาขา โดยจัดการขนส่งตรงตามมาตรฐานสากล

**การวิเคราะห์ผลการดำเนินงาน**

**สรุปผลการดำเนินงาน**

ผลการดำเนินงานไตรมาสที่ 1/2566 บริษัทฯ มีรายได้รวม 81.01 ล้านบาท ประกอบด้วย รายได้จากการขายและบริการ 76.31 ล้านบาท รายได้อื่น 4.70 ล้านบาท มีต้นทุนขายและค่าใช้จ่ายรวม 145.12 ล้านบาท ประกอบด้วยต้นทุนขายและบริการ 47.52 ล้านบาท ต้นทุนในการจัดจำหน่าย 49.96 ล้านบาท ค่าใช้จ่ายในการบริหาร 47.64 ล้านบาท โดยบริษัทมีค่าใช้จ่ายทางการเงิน 9.58 ล้านบาท และมีรายได้ภาษีเงินได้ 0.41 ล้านบาท บริษัทมีผลขาดทุนสุทธิ 73.28 ล้านบาท

ณ วันที่ 31 มีนาคม 2566 บริษัทมียอดสินทรัพย์รวม 1,112.62 ล้านบาท หนี้สินรวม 1,070.05 ล้านบาท มีส่วนของผู้ถือหุ้น 42.57 ล้านบาท


**พัฒนาการที่สำคัญ**

- บริษัทฯ ได้เปิดสาขาของร้าน SHABU TOMO จำนวน 3 สาขา ที่ เซ็นทรัลเวิลด์ เมกะบางนา และ เซ็นทรัลเวสต์เกต และในเดือน พฤศจิกายน 2565 บริษัทฯ ยังได้เปิดร้าน Burger & Lobster ที่สยามพารากอน จำนวน 1 สาขา
- อยู่ระหว่างการเพิ่มแบรนด์ใหม่ อ้อย หัว กัว ร้านอาหารประเภทชาบู หม่าล่า คาดว่าจะสามารถเปิดสาขาแรกได้ภายในปี 2566 นี้
- บริษัทฯ ปรับภาพลักษณ์ของร้าน HOT POT และ DAIDOMON อย่างต่อเนื่อง เพื่อให้ดูทันสมัย

**แนวทางการบริหารจัดการความเสี่ยงที่สำคัญ**

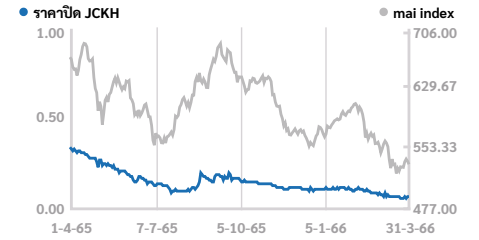
- กระจายการลงทุนไปในแบรนด์ใหม่ เพื่อขยายกลุ่มลูกค้าเป้าหมายให้ครอบคลุมทุกระดับประเภท โดยเฉพาะกลุ่มลูกค้าพรีเมียม ซึ่งเป็นกลุ่มที่มีกำลังซื้อสูงและไม่อ่อนไหวในสภาวะเศรษฐกิจชะลอตัวลดความเสี่ยงในการประกอบธุรกิจ โดยการขยายสาขาในแบรนด์ที่มีศักยภาพ เช่น SHABU TOMO และเพิ่มแบรนด์ใหม่ เช่น อ้อย หัว กัว เป็นต้น
- ปรับปรุงการให้บริการในร้านอาหารแบรนด์ HOT POT, DAIDOMON และ Burger & Lobster โดยมีสินค้าใหม่และเมนูตามฤดูกาล (Seasonal Menu) อย่างสม่ำเสมอ เพิ่มประเภทสินค้าสร้างความหลากหลายและเพิ่มทางเลือกในการใช้บริการให้กับลูกค้า และขยายการรับรู้แบรนด์ (Brand Awareness)

**โครงสร้างรายได้ตามประเภทธุรกิจ**



**ข้อมูลหลักทรัพย์**

mai / AGRO




ณ วันที่ 31/03/66	JCKH	AGRO	mai
P/E (เท่า)	-	38.30	66.21
P/BV (เท่า)	2.17	3.26	2.85
Dividend yield (%)	-	2.39	1.26
	31/03/66	30/12/65	30/12/64
Market Cap (ลบ.)	250.49	302.90	461.08
ราคา (บาท/หุ้น)	0.09	0.13	0.35
P/E (เท่า)	-	-	-
P/BV (เท่า)	2.17	2.18	2.84

CG Report:



**ผู้ถือหุ้นรายใหญ่**

ณ วันที่ 16/03/2566



**ช่องทางการติดต่อบริษัท**

- 🌐 <http://www.jckhgroup.com>
- ✉ [cs@jckhgroup.com](mailto:cs@jckhgroup.com)
- ☎ 0-2286-9959
- 🏢 อาคาร TFD 18 ซอยสาทร 11 แยก 9 ขวัญยานาวา เขตสาทร กรุงเทพมหานคร 10120
- 📄 ข้อมูลการซื้อขายอื่น ๆ : [https://www.settrade.com/C04\\_01\\_stock\\_quote\\_p1.jsp?txtSymbol=JCKH](https://www.settrade.com/C04_01_stock_quote_p1.jsp?txtSymbol=JCKH)

หมายเหตุ : เอกสารฉบับนี้จัดทำขึ้นโดยบริษัทจดทะเบียน โดยมีวัตถุประสงค์เพื่อเผยแพร่ข้อมูลของบริษัทจดทะเบียนแก่ผู้ลงทุนเพื่อประกอบการตัดสินใจลงทุนเท่านั้น บริษัทจดทะเบียนไม่ได้ได้ดำเนินการตรวจสอบข้อมูลในเอกสารฉบับนี้โดยไม่มีข้อเท็จจริงล่วงหน้า รวมทั้งห้ามไม่ให้ผู้ได้นำเอกสารหรือข้อมูลดังกล่าวไปใช้เพื่อการค้า การตลาด หรือการโฆษณาอื่น ๆ บริษัทจดทะเบียนไม่มีความรับผิดชอบต่อความเสียหายหรือสูญเสียจากการนำข้อมูลดังกล่าวไปใช้โดยไม่ถูกต้องหรือไม่จริงตามที่ปรากฏในเอกสารฉบับนี้ไปข้างหน้า ผู้ลงทุนควรศึกษาข้อมูลเชิงลึกและควรขอรับคำปรึกษาจากผู้ให้คำแนะนำก่อนตัดสินใจลงทุน หากผู้ลงทุนมีข้อสงสัยเพิ่มเติมเกี่ยวกับข้อมูลของบริษัทฯ สามารถติดต่อขอข้อมูลเพิ่มเติมได้จากหน่วยงานหรือสารสนเทศที่บริษัทฯ ได้เผยแพร่ผ่านช่องทางของสำนักงานคณะกรรมการกำกับหลักทรัพย์และตลาดหลักทรัพย์แห่งประเทศไทย